

BEWIJSSTUKKEN – RECENTSTE VERWERVINGSTITEL

Als bewijsstuk voor de recentste verwervingstitel geldt een kopie van de meest recente notariële akte, bijvoorbeeld in de vorm van een aankoopakte, een ruilakte of een schenkingsakte.

Dit kan ofwel (1) via MyMinfin voor akten die vanaf 2001 zijn ingeschreven in de hypotheekregisters; (2) door een scan van de papieren akte; of (3) indien u uw papieren akte niet meer terugvindt, kan u terecht bij uw territoriaal bevoegde kantoor Rechtszekerheid. Het voor u bevoegde kantoor kan u terugvinden op de [website van de FOD Financiën](#).

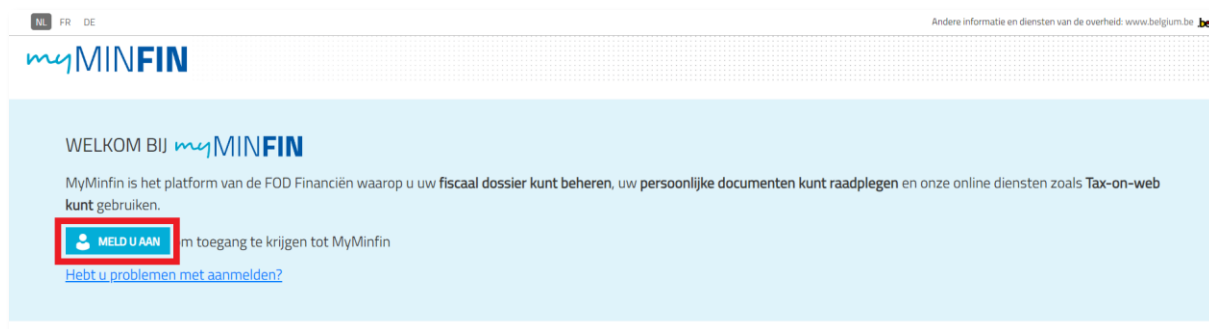
Een stap-voor-stap uitleg bij het terugvinden van een akte via MyMinfin kan u hieronder terugvinden.

Stap 1:

Ga naar <https://www.minfin.fgov.be/>.

Stap 2:

Klik op de knop 'meld u aan' en meldt u vervolgens aan via één van de beschikbare mogelijkheden.




Stap 3:

Klik in de hoofding op 'Mijn woning'.



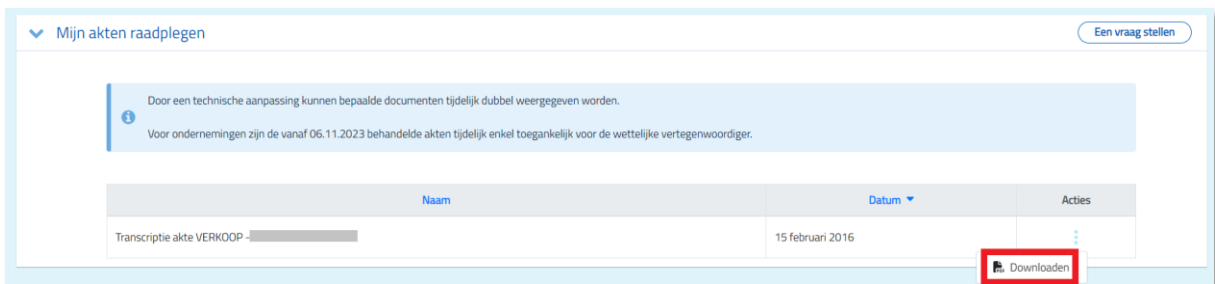
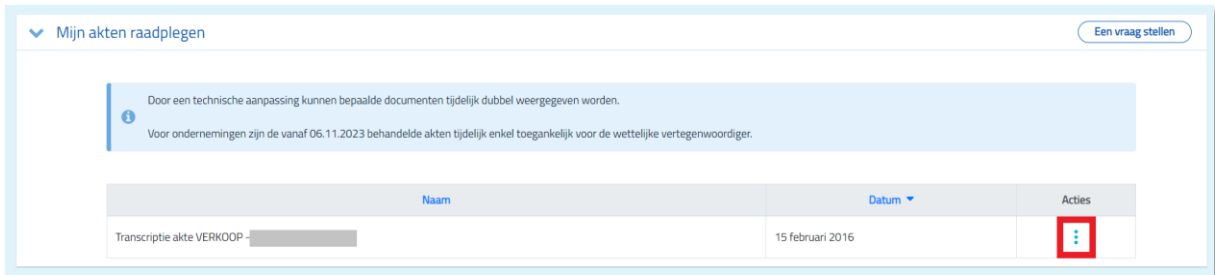
Stap 4:

Klik in het overzicht op 'Mijn akten raadplegen'.



Stap 5:

Naast de meest recente akte, klikt u op de 3 puntjes, onder 'Acties' en vervolgens klikt u op 'Downloaden'.



Een stap-voor-stap uitleg voor het terugvinden van het voor u bevoegde kantoor Rechtszekerheid vindt u hieronder terug.

Stap 1:

Ga naar

https://eservices.minfin.fgov.be/annucomp/UI01_16_act03_loadSecondSearch.do?idTqChosenCompentence=652.

Stap 2:

Geef uw gemeente in in de grijze balk na "Gemeente" en kies uw gemeente uit in het dropdown-menu.

Klik vervolgens op de knop "ZOEKEN".



Stap 3:

U krijgt vervolgens de contactgegevens te zien van het voor u bevoegde kantoor Rechtszekerheid.

Stap 4:

Neem contact op met het voor u bevoegde kantoor Rechtszekerheid.