




① parkje Wauweringen




② monding Zevenborrebeek




③ natuurpark Alsebergse Beemd



④ Geevaertvijver



⑤ Siepvijsver



Het Molenbeekpad (16km) loopt van het Zoniënwoud tot aan de Zenne, parallel met de Molenbeek. Het logo hierboven geeft de richting aan: groen naar het Zoniënwoud, blauw naar de Zenne.

Le sentier du Molenbeek (16 km) longe le ruisseau à partir de la Forêt de Soignes jusqu'à la Senne. Le logo ci-dessus indique la direction à suivre: en vert vers la forêt de Soignes, en bleu vers la Senne.

Met de steun van



Dit project wordt uitgevoerd met een bijdrage van het financieringsinstrument LIFE van de Europese Unie

beersel.be



sint-genesius-rode.be



nl.

rhode-saint-genese.be



fr.

WANDEL JE MET ONS MEE?



