



BROCHURE VOOR MESTVERZAMELPUNTEN

Mestbank helpt uitbaters van
mestverzamel punten op weg / 29.09.2023



MESTBANK HELPT UITBATERS VAN MESTVERZAMELPUNTEN OP WEG

Bent u uitbater van een mestverzamel punt of wilt u er een uitbaten? Dan kan deze brochure u op weg helpen doorheen uw rechten en plichten volgens het Mestdecreet.

Sinds 22 december 2006 is het Mestdecreet van kracht in Vlaanderen, het 'Decreet houdende de bescherming van water tegen de verontreiniging door nitraten uit agrarische bronnen'. Europa zette Vlaanderen aan tot een meer doorgedreven aanpak van de bescherming van het oppervlakte- en grondwater. Op 24 mei 2019 werd MAP 6 goedgekeurd. De afdeling Mestbank van de Vlaamse Landmaatschappij (VLM) voert dit decreet uit.

De verplichtingen die de mestwetgeving met zich meebrengt, zijn niet min. Met deze brochure willen wij u als uitbater van een mestverzamel punt informeren over de regelgeving en bepalingen van het Mestdecreet.

Deze brochure is het laatst aangepast in september 2023. Voor een actuele stand van zaken, raadpleegt u het best www.vlm.be.



INHOUD

	Mestbank helpt uitbaters van mestverzamelpunten op weg	2	
1	Wat is een mestverzamelpunt?	4	
	1.1 Voorbeelden		4
2	Identificatie	8	
	2.1 Vrijstelling van de aangifteplicht of stopzetting van de uitbating		8
3	Aanvoer en afvoer van mest	9	
	3.1 Transportdocumenten		9
	3.2 Registerplicht		10
	3.3 Overzicht aanvoer en afvoer en wijzigingen van transportdocumenten		10
4	De berekende mestsamenstelling.....	11	
	4.1 Combineren van de berekende mestsamenstelling met mestanalyses		11
	4.2 Mestsamenstelling op het mesttransportdocument		12
5	Aangifteplicht	12	
	5.1 Wie is aangifteplichtig bij de Mestbank?		12
	5.2 Waaruit bestaat de aangifteplicht bij de Mestbank?		12
6	Mestbankloket	13	
7	Contact	14	
	Vlaamse Landmaatschappij (VLM), afdeling Mestbank		14



1 WAT IS EEN MESTVERZAMELPUNT?

Het Mestdecreet definieert een mestverzamel punt als volgt:

Permanente opslagplaats van dierlijke mest of andere meststoffen die voldoet aan de volgende twee voorwaarden:

- a) De meststoffen zijn afkomstig van:
 - hetzij één landbouwer of uitbater, uitgezonderd de landbouwer die tevens de uitbater is van de betreffende opslagplaats;
 - hetzij meerdere landbouwers of uitbaters.
- b) De meststoffen zijn bestemd voor:
 - hetzij één landbouwer of uitbater, uitgezonderd de landbouwer die tevens de uitbater is van de betreffende opslagplaats of de landbouwer die als enige mest heeft aangevoerd naar de betreffende opslagplaats;
 - hetzij meerdere landbouwers of uitbaters.

Wat betekent dat concreet? Dat verduidelijken we aan de hand van een aantal voorbeelden.

1.1 VOORBEELDEN

In de onderstaande voorbeelden wordt de **opslagplaats** afgebeeld als een **zwarte cilinder**.

De huisjes links zijn de aanbieders en de huisjes rechts zijn de afnemers van de opslagplaats. **Kleurcodes huisjes:**

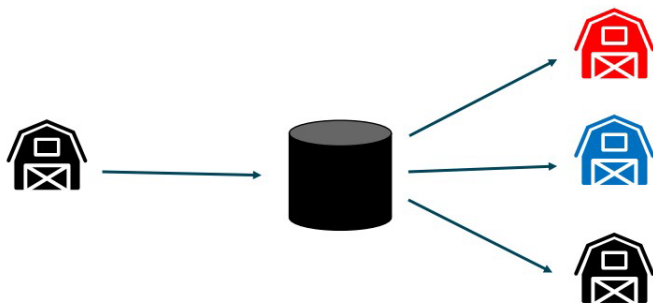
- Als een huisje zwart is, is de aanbieder of afnemer dezelfde persoon of vennootschap als de uitbater van de opslagplaats.
- Als het huisje een andere kleur heeft, gaat het om een andere persoon of vennootschap.

Het huisje kan een landbouwer zijn of een uitbater, zijnde een mestbewerker of -verwerker (BV), een producent andere meststoffen (PA) of een verzamel punt (VP).

In de voorbeelden maken we duidelijk of de opslagplaats voldoet aan de definitie van verzamel punt of niet. Als dat het geval is, moet de opslag een uitbatingsnummer als verzamel punt krijgen.

Voorbeeld 1

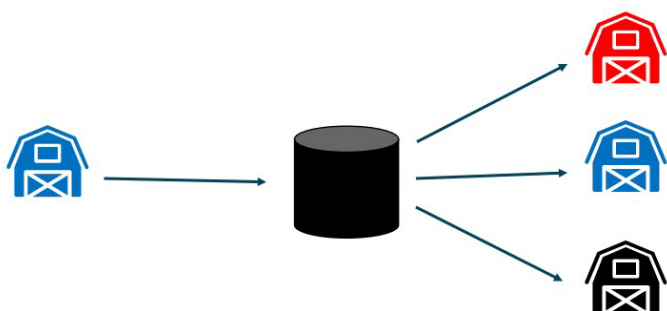
De meststoffen zijn afkomstig van één aanbieder die de opslagplaats uitbaat. De meststoffen zijn bestemd voor meerdere landbouwers of uitbaters.



- Als de aanbieder een landbouwer is, is de opslagplaats geen verzamelpunt. De opslag kan geregistreerd worden als exploitatie van de landbouwer.
- Als de aanbieder een uitbater (BV, PA, VP) is, is de opslagplaats wél een verzamelpunt.

Voorbeeld 2

De meststoffen zijn afkomstig van één aanbieder (landbouwer of uitbater), die de opslagplaats niet uitbaat. De meststoffen zijn bestemd voor meerdere landbouwers of uitbaters.

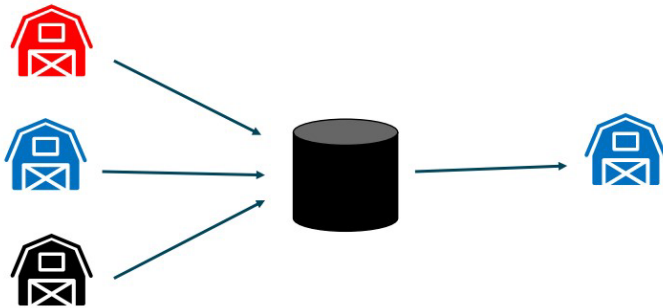


- De opslagplaats is een verzamelpunt



Voorbeeld 3

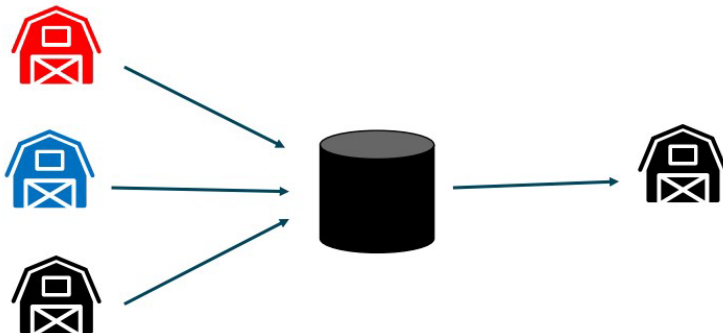
De meststoffen zijn afkomstig van meerdere landbouwers of uitbaters. De meststoffen zijn bestemd voor één landbouwer of uitbater. Die afnemer is niet dezelfde als de uitbater van de opslagplaats



- De opslagplaats is een verzamelpunt

Voorbeeld 4

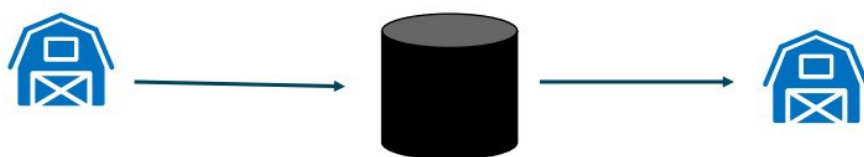
De meststoffen zijn afkomstig van meerdere landbouwers of uitbaters. De meststoffen zijn bestemd voor één landbouwer of uitbater. Die afnemer is ook de uitbater van de opslagplaats.



- Als de afnemer een landbouwer is, is de opslagplaats geen verzamelpunt. De opslag kan geregistreerd worden als exploitatie van de landbouwer.
- Als de afnemer een uitbater (BV, PA, VP) is, is de opslagplaats wél een verzamelpunt

Voorbeeld 5

De meststoffen zijn afkomstig van en bestemd voor een en dezelfde landbouwer, die als enige mest heeft aangevoerd naar de opslagplaats. De uitbater van de opslagplaats, is een andere persoon of vennootschap dan de landbouwer.



- De opslagplaats is geen verzamelpunt.
- Als 1 van de 2 blauwe huisjes een uitbater (BV, PA, VP) is, is de opslagplaats wél een verzamelpunt.

Voorbeeld 6

De meststoffen zijn afkomstig van 1 landbouwer of uitbater en zijn bestemd voor 1 andere landbouwer of uitbater. De uitbater van de opslagplaats is nog een andere partij dan de aanbieder en de afnemer.



- De opslagplaats is een verzamelpunt.



Aandachtspunten:

- Het is in de praktijk haast onmogelijk om als landbouwer een mestverzamel punt uit te baten als het gaat over een mestput waarin ook de mestproductie van vee rechtstreeks terechtkomt. De landbouwer kan in die mestput wel mest ontvangen van derden om uit te rijden op eigen gronden, maar niet om verder af te voeren naar derden.
- In een aantal gevallen, zoals bij de opslag van meststoffen die afkomstig zijn van een installatie die erkend is overeenkomstig Verordening 1069/2009 of bij de opslag van ruwe mest bestemd voor export, moet het verzamel punt ook beschikken over een erkenning in het kader van de Verordening 1069/2009. De erkenningsvoorwaarden vindt u in de toelichting bij de [Verordening dierlijke bijproducten](#).

2 IDENTIFICATIE

Wie een mestverzamel punt wil uitbaten, moet bij de Mestbank een uitbatingsnummer aanvragen met het formulier [Aanvraag van een uitbatingsnummer voor een mestverzamel punt](#).

Elke uitbater ontvangt een uitbatersnummer, per opslaglocatie maakt de Mestbank een apart uitbatingsnummer aan.

Op het Mestbankloket (www.mestbankloket.be) vindt de uitbater van een mestverzamel punt die identificatienummers terug.

2.1 VRIJSTELLING VAN DE AANGIFTEPLICHT OF STOPZETTING VAN DE UITBATING

Wilt u een vrijstelling van de aangifteplicht aanvragen of de uitbating stopzetten? Dat kan met het formulier [Aanvraag van de stopzetting van een mestverzamel punt](#).

3 AANVOER EN AFVOER VAN MEST

3.1 TRANSPORTDOCUMENTEN

3.1.1 Mestafzetdocumenten

De algemene regel is dat alle vervoer van en naar een mestverzamelpunt moet gebeuren door een erkende mestvoerder, die voor elk vervoer een mestafzetdocument (MAD) opmaakt en bij elk vervoer gebruikmaakt van AGR-GPS.

[Bekijk de info over mestafzetdocumenten op de VLM-website.](#)

3.1.2 Verzenddocumenten

In een aantal specifieke gevallen moet het vervoer niet gebeuren door een erkende mestvoerder, maar kan de aanbieder zich laten erkennen als erkende verzender. In dat geval maakt de aanbieder, erkend als verzender, voor elk vervoer een verzenddocument (VD) op. Bij het vervoer is het gebruik van AGR-GPS niet verplicht.

Een erkende verzender moet voor het vervoer een beroep doen op een niet-erkende mestvoerder. Als een erkende mestvoerder het transport uitvoert, moet de erkende mestvoerder een mestafzetdocument (MAD) aanmaken.

Een erkende verzender mag alleen de volgende meststoffen vervoeren:

- gehygiëniseerde producten, die aan de volgende voorwaarden voldoen:
 - bewerkt of verwerkt zijn in een installatie die over een erkenning in het kader van verordening nr. 1069/2009 beschikt;
 - in de installatie een thermische behandeling hebben ondergaan van minimaal 1 uur op 70°C of een gelijkaardig, in het kader van verordening nr. 1069/2009 goedgekeurd procedé;
 - afgezet worden buiten het Vlaamse Gewest of in tuinen, parken of plantsoenen;
- champost en gedroogde andere meststoffen afkomstig van een vergistingsinstallatie, op voorwaarde dat die meststoffen afgezet worden buiten het Vlaamse Gewest of in tuinen, parken of plantsoenen;
- schuimaarde, champignonsubstraat, GFT-compost en groencompost.

[Bekijk de info over erkende verzenders en verzenddocumenten op de VLM-website.](#)



3.1.3 Register klein laadvermogen

Transporten met een klein laadvermogen kunnen geregistreerd worden met een [Register voor kleine mesttransporten](#). De algemene voorwaarde is dat het gaat om vervoer binnen Vlaanderen, dat uitgevoerd wordt door een niet-erkende mestvoerder. De aanbieder moet het register bijhouden van de afvoer die op deze manier gebeurt.

3.1.3.1 Transportmiddel met een nuttig laadvermogen <500 kg

De aan- en afvoer van P₂O₅ met een transportmiddel met een nuttig laadvermogen <500 kg is beperkt tot 160 kg P₂O₅.

3.1.3.2 Transportmiddel met een nuttig laadvermogen <3500 kg of verpakte goederen die maximaal per 50 kg zijn verpakt

Dit is uitsluitend mogelijk voor de afzet in tuinen, parken en plantsoenen en voor volgende mestsoorten:

- groen- en gft-compost
- bewerkte dierlijke producten die voldoen aan de microbiologische vereisten van VO1069/2009
- gedroogde andere meststoffen afkomstig van een vergistingsinstallatie

3.2 REGISTERPLICHT

De uitbater van een mestverzamelpunt moet een register bijhouden van alle aan- en afvoer op het verzamelpunt. Voor elke opslagplaats moet hij een apart register bijhouden. Dat kan een papieren versie zijn of een digitale versie. [Klik door naar de VLM-website om de registers te downloaden.](#)

Met behulp van het register kan de mestsamenstelling berekend worden (zie hoofdstuk 4).

3.3 OVERZICHT AANVOER EN AFVOER EN WIJZIGINGEN VAN TRANSPORTDOCUMENTEN

Alle betrokken partijen kunnen hun geregistreerde mestverhandelingen bekijken op het Mestbankloket. De gegevens worden dagelijks geüpdatet.

Als bepaalde gegevens niet correct zijn, kunt u die wijzigen. Dat moet zo snel mogelijk gebeuren en ten laatste vóór 1 maart van het jaar volgend op het vervoerjaar. Het wijzigen van transportdocumenten kan op papier via

een wijzigingsdocument of digitaal via het Mestbankloket. Elke betrokken partij of haar volmachtouder kan online een wijziging indienen. De andere partijen moeten daarna via het Mestbankloket de wijziging bevestigen door ze te handtekenen.

[Bekijk de info over het wijzigen van transportdocumenten op de VLM-website.](#)

4 DE BEREKENDE MESTSAMENSTELLING

Voor het bepalen van de mestsamenstelling op de transportdocumenten, moet de uitbater van het verzamelpunt gebruikmaken van de berekende mestsamenstelling. Die berekening gebeurt op basis van een voortschrijdend, gewogen gemiddelde van de mestsamenstelling van de aanwezige mest in de mestopslag. Er wordt bij de berekening rekening gehouden met de tonnages en de mestsamenstelling van de aan- en afvoer.

Als u het digitale register gebruikt, helpt u dat om de mestsamenstelling te berekenen.

Vul voor elke mestopslag jaarlijks een register in. Start vanuit de aanwezige stock op 1 januari, met name het totale tonnage in opslag en de totale hoeveelheid kg N en kg P₂O₅.

Vul daarna per mestopslag in chronologische volgorde alle aan- en afvoer in.

- In de kolom 'AANVOER' of 'AFVOER' vult u de aan- of afgevoerde tonnage in.
- In de kolommen 'kg N' en 'kg P₂O₅' vult u de bijhorende totale hoeveelheid aan kg N en kg P₂O₅ in die werd aan- of afgevoerd.
- De samenstelling van de mest in opslag wordt automatisch berekend in de kolom 'berekende samenstelling van de mest in opslag'.

4.1 COMBINEREN VAN DE BEREKENDE MESTSAMENSTELLING MET MESTANALYSES

Het is mogelijk het systeem van de berekende mestsamenstelling te combineren met mestanalyses.

Net als bij landbouwers, kan bij een mestopslag van een mestverzamelpunt waar vloeibare varkensmest wordt opgeslagen, alleen nog worden gewerkt met vrachtstalen.

De analyse van de mest in de mestopslag blijft geldig, totdat er aan de opslag mest wordt toegevoegd. Zodra er nieuwe mest wordt aangevoerd, moet de mestsamenstelling opnieuw berekend worden, op basis van de nieuwe aanvoer en wat eerder werd afgevoerd.

Als er alleen mest wordt afgevoerd en geen mest wordt aangevoerd, blijft de analyse geldig. U moet de afgevoerde hoeveelheid mest wel altijd invullen in het register.

In het digitale register geeft u de analyseresultaten op in de kolom 'samenstelling op basis van een analyse'. Bij het invullen van volgende transporten, houdt het register automatisch rekening met de opgegeven mestsamenstelling.

[Klik door naar de VLM-website voor meer informatie over staalname en analyse van mest.](#)

4.2 MESTSAMENSTELLING OP HET MESTTRANSPORTDOCUMENT

Als de aanbieder een mestverzamel punt is, wordt de mestsamenstelling **niet** automatisch getoond bij het aanmaken van een mesttransportdocument, zoals dat bij andere aanbieders wel het geval is. Dat komt omdat het mestverzamel punt werkt met de berekende mestsamenstelling, zoals hierboven uitgelegd. Het mestverzamel punt moet de inhoud aan N en P₂O₅ manueel opgeven als het een mesttransportdocument aanmaakt, ook als het mestverzamel punt werkt met een mestanalyse.

Als het mestverzamel punt bij de aanmaak van het transportdocument nulwaarden ingeeft, kan de mestsamenstelling bij het namelden van het document niet ingevuld worden. Dat kan alleen via een wijziging van het transportdocument. [Bekijk de info over het wijzigen van transportdocumenten op de VLM-website.](#)

5 AANGIFTEPLICHT

5.1 WIE IS AANGIFTEPLICHTIG BIJ DE MESTBANK?

Als uitbater van een mestverzamel punt met een opslagcapaciteit van meer dan 300 kg P₂O₅, bent u aangifteplichtig. U krijgt van de Mestbank een uitnodiging om uw aangifte in te dienen via het Mestbankloket.

5.2 WAARUIT BESTAAT DE AANGIFTEPLICHT BIJ DE MESTBANK?

Als uitbater van een mestverzamel punt moet u in uw aangifte de volgende gegevens opgeven:

- de afvoer zonder mesttransportdocumenten met register klein laadvermogen;
- de opslag van meststoffen op 1 januari en of voor die opslag gebruikgemaakt wordt van een of meerdere mestzakken.

6 MESTBANKLOKET

Via het Mestbankloket (www.mestbankloket.be) kunt u uw administratie met de Mestbank regelen. U vindt er ook een berichtenbox, waarin u de berichten van de Mestbank vindt. De verschillende rubrieken op het Mestbankloket zijn:

- Aangifte
- Aanvoer en afvoer mest
- Berichtenbox
- Identificatie
- MTIL
- MVC
- Staalnames
- Status bedrijf
- Volmachten

De gebruiksmogelijkheden van het Mestbankloket worden in de toekomst nog verder uitgebreid.

Als uitbater van een mestverzamel punt kunt u op het Mestbankloket aan andere personen of kantoren een volmacht verlenen om de handelingen voor u, op het Mestbankloket uit te voeren. Meer informatie over [volmachten](#), vindt u op de VLM-website.

7 CONTACT

VLAAMSE LANDMAATSCHAPPIJ (VLM), AFDELING MESTBANK

Hebt u een vraag? Dan kunt u terecht bij de Mestbank in uw regio. Maak op voorhand wel een afspraak om langs te komen. Telefonisch is de Mestbank elke werkdag te bereiken van 9 uur tot 12.30 uur en van 13.30 uur tot 16.30 uur. U vindt de contactgegevens hieronder.

- **VLM Regio West**

Oost-Vlaanderen en West-Vlaanderen

- Vestiging **Gent**, Koningin Maria Hendrikaplein 70 bus 75 - 9000 Gent
- Vestiging **Brugge**, Velodroomstraat 28 - 8200 Brugge

T 02 543 76 29: kies 1 in het menu

vervoer.west@vlm.be

- **VLM Regio Oost**

Antwerpen, Limburg en Vlaams-Brabant

- Vestiging Herentals, Cardijnlaan 1 - 2200 Herentals
- Vestiging Hasselt, Koningin Astridlaan 50 - 3500 Hasselt

Vestiging **Leuven**, Vlaams Administratief Centrum - Diestsepoort 6, bus 74 - 3000 Leuven

T 02 543 76 30: kies 1 in het menu

vervoer.oost@vlm.be